

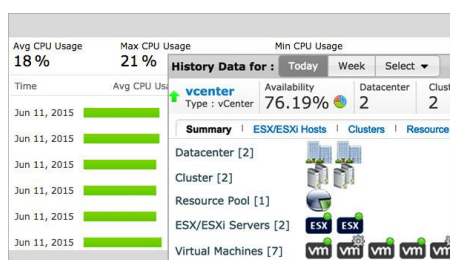
Simplificación de la monitorización

Smart Platform pone en marcha un nuevo servicio de monitorización de entornos críticos en modalidad de pago por uso.

Este nuevo servicio permite a los clientes conocer la disponibilidad y evolución de todos los sistemas que se encuentren monitorizados por la herramienta de forma continua y establecer los protocolos de actuación de forma preventiva.

Monitorización de servidores

- Administración integral de los sistemas que cubre la infraestructura de nube, pública, física y virtual
- Monitorice toda la infraestructura de servidores: servidores Windows y Linux
- Mejore la visibilidad de sus recursos informáticos en nube.
- Tenga el control de su infraestructura VMware
- Monitorice el rendimiento de los servicios de la red interna
- Capture y analice los indicadores críticos tales como el uso de CPU, memoria, disco, procesos, servicios y uso de la red de servidores Windows y Linux. Comprenda los patrones de uso y planifique las necesidades de recursos por adelantado con la amplia función de informes. Funciona mediante un software agente instalado en cada máquina que se va a monitorizar.



Sitios Web

- Monitorice sus sitios web, aplicaciones web, FTP, servidores DNS, puertos TCP, servidores de correo y certificados SSL desde una única consola
- Monitorice los servicios a través de la intranet, internet, Wi-Fi y redes 3G / 4G
- Obtenga amplios informes de interrupciones y de rendimiento
- Monitorice la experiencia de los usuarios finales con las puntuaciones Apdex y clasifique la experiencia como satisfechos, indiferentes e insatisfechos
- Reciba notificaciones a través de llamadas de voz, SMS, correo electrónico, notificaciones de móvil Push, Twitter y Fuentes RSS

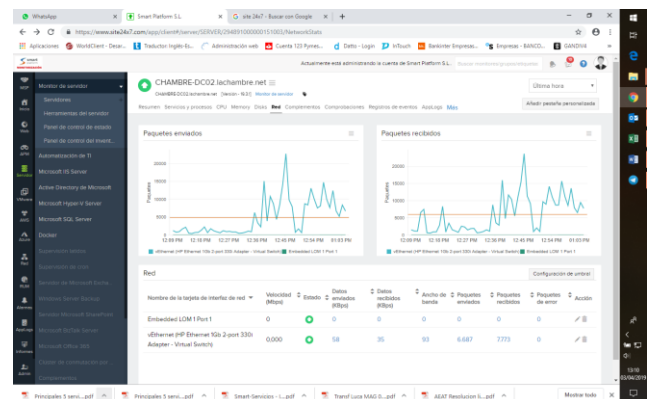
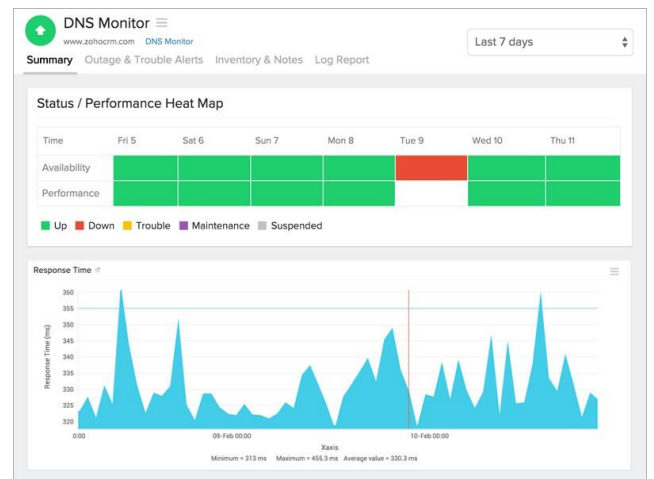


- Aplicaciones Web

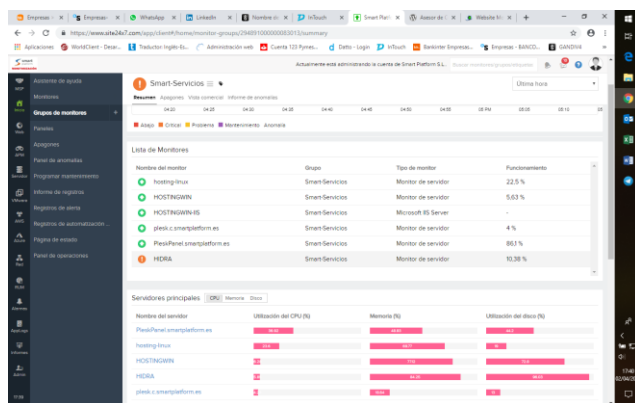
Monitoree y evalúe las interacciones de usuario en varios pasos usando la monitorización de aplicaciones web y chequee el tiempo de respuesta y la precisión del contenido de principio a fin. Monitoree las transacciones internas y externas y valide la experiencia del usuario en más de 50 ubicaciones. Con los gráficos en tiempo real e informes históricos de Site24x7 obtiene una imagen clara de cómo está funcionando su sitio web a través del tiempo, desde la perspectiva de los usuarios. Puede reproducir las transacciones monitorizadas con un navegador Firefox real para comprender cómo se cargarían sus páginas web para los usuarios.

1. flyfrontier.com	301	170 b	
2. booking.flyfron...	200	32.95 KB	
3. fonts.googleapl...	200	234 b	
4. booking.flyfron...	200	79.3 KB	
5. cdn.optimizely...	200	66.0 KB	
6. booking.flyfron...	200	5.57 KB	
7. ajax.googleapl...	200	32.59 KB	
8. booking.flyfron...	200	15.68 KB	
9. booking.flyfron...	200	46.95 KB	
10. booking.flyfro...	200	8.65 KB	
11. booking.flyfro...	200	9.28 KB	
12. booking.flyfro...	200	753 b	

Smart Platform proporciona a sus clientes el control de la plataforma de monitorización en un formato de pago por uso con unos costes muy ajustados (desde 5€/mes/monitor simple o 15€/mes monitor avanzado), pudiendo el cliente delegar el control de la monitorización en el equipo de soporte de **Smart Platform**.



Para información, contacte: negocio@smartplatform.es
(+34 91 0052 397)



Smart Platform S.L. - Availability Summary Report				
Principales 5 servidores por CPU				
Nombre	CPU Cores	Promedio (%)	Mínimo (%)	Máximo (%)
Chambre2008.lachambre.net	2	42.71	19.25	72.63
hosting.linux	1	21.31	12.9	27
App2U	1	20.68	10.9	47.6
pleak@pleak.smartplatform.es	1	16.41	7	34.7
PleakPanel.smartplatform.es	1	14.27	11	19.4